

Handballverband Westfalen e.V.

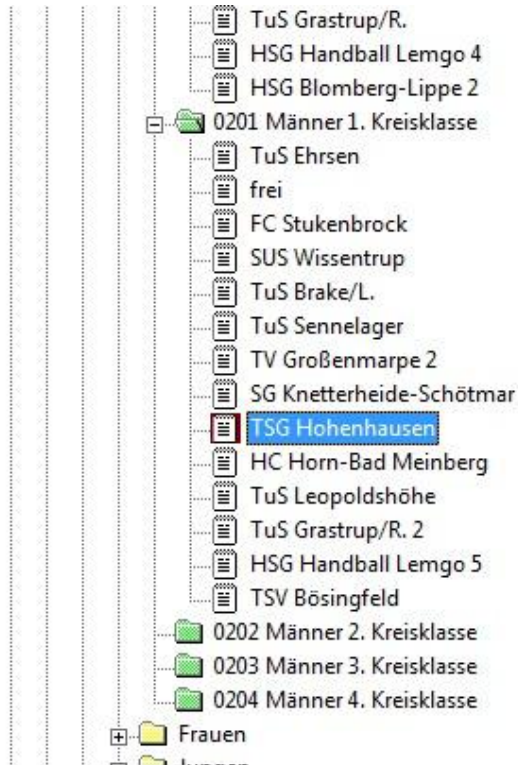
**Handballkreis Lippe e.V.**

Mitglied im Deutschen Handball Bund

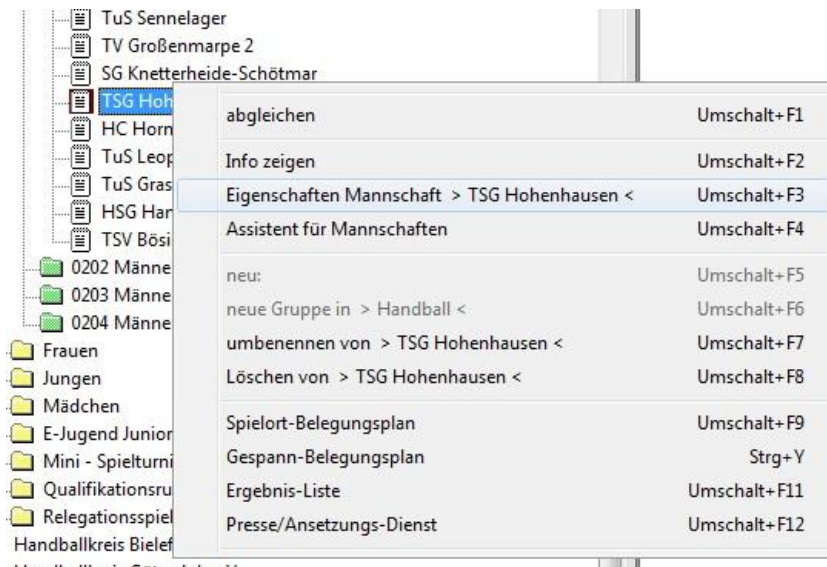
www.handball-in-lippe.de


## Anleitung zum Eintrag des Verantwortlichen der Mannschaft

1. Anwählen der entsprechenden Mannschaft (hier: TSG Hohenhausen als Beispiel)



Mauszeiger auf den angewählten Verein stellen und mit der rechten Maustaste das nachstehende Fenster öffnen





Handballverband Westfalen e.V.

**Handballkreis Lippe e.V.**

Mitglied im Deutschen Handball Bund

www.handball-in-lippe.de

Hier mit der linken Maustaste die Eigenschaften der Mannschaft anwählen

SIS-Handball 3.9 (242) - Eigenschaften Mannschaft TSG Hohenhausen

### Eigenschaften Mannschaft

**Name** TSG Hohenhausen  
**Farben**  
**Verein** 1310102047 Liste Vereine  
TSG Hohenhausen  
**Standard-Spielort** 1310102232 Liste Spielorte  
Schulzentrum Weinkamp, 32689 Hohenhausen  
**Status**  normal  ausser Konkurrenz  zurückgezogen  
**Korrekturpunkte** 0 Info zeigen  
**Punktabzug** 0

**erstes Spiel** Sonntag, 12. September 2010 16:30-17:59  
**letztes Spiel** Samstag, 14. Mai 2011 15:00-16:29

**Schiedsr. (anteilig)** 0,00 € Vereinsbearbeitung  
**Schiedsr. (gezahlt)** 0,00 € Spielbearbeitung

**verantwortlich** Peter Meiertöns

Storno ändern & Speichern schließen

Mit Klick auf >>verantwortlich<<

SIS-Handball 3.9 (242) - Eigenschaften Mannschaft TSG Hohenhausen

### Eigenschaften Mannschaft

**Name** TSG Hohenhausen  
**Farben**  
**Verein** 1310102047 Liste Vereine  
TSG Hohenhausen  
**Standard-Spielort** 1310102232 Liste Spielorte  
Schulzentrum Weinkamp, 32689 Hohenhausen  
**Status**  normal  ausser Konkurrenz  zurückgezogen  
**Korrekturpunkte** 0 Info zeigen  
**Punktabzug** 0

**erstes Spiel** Sonntag, 12. September 2010 16:30-17:59  
**letztes Spiel** Samstag, 14. Mai 2011 15:00-16:29

**Schiedsr. (anteilig)** 0,00 € Vereinsbearbeitung  
**Schiedsr. (gezahlt)** 0,00 € Spielbearbeitung

**verantwortlich** Peter Meiertöns

Storno ändern & Speichern schließen

öffnet sich die Adressliste - nun die entsprechende Adresse anwählen und übernehmen.

Das ist alles.

Viel Erfolg

Klaus-Dieter Keienburg  
Koordinator